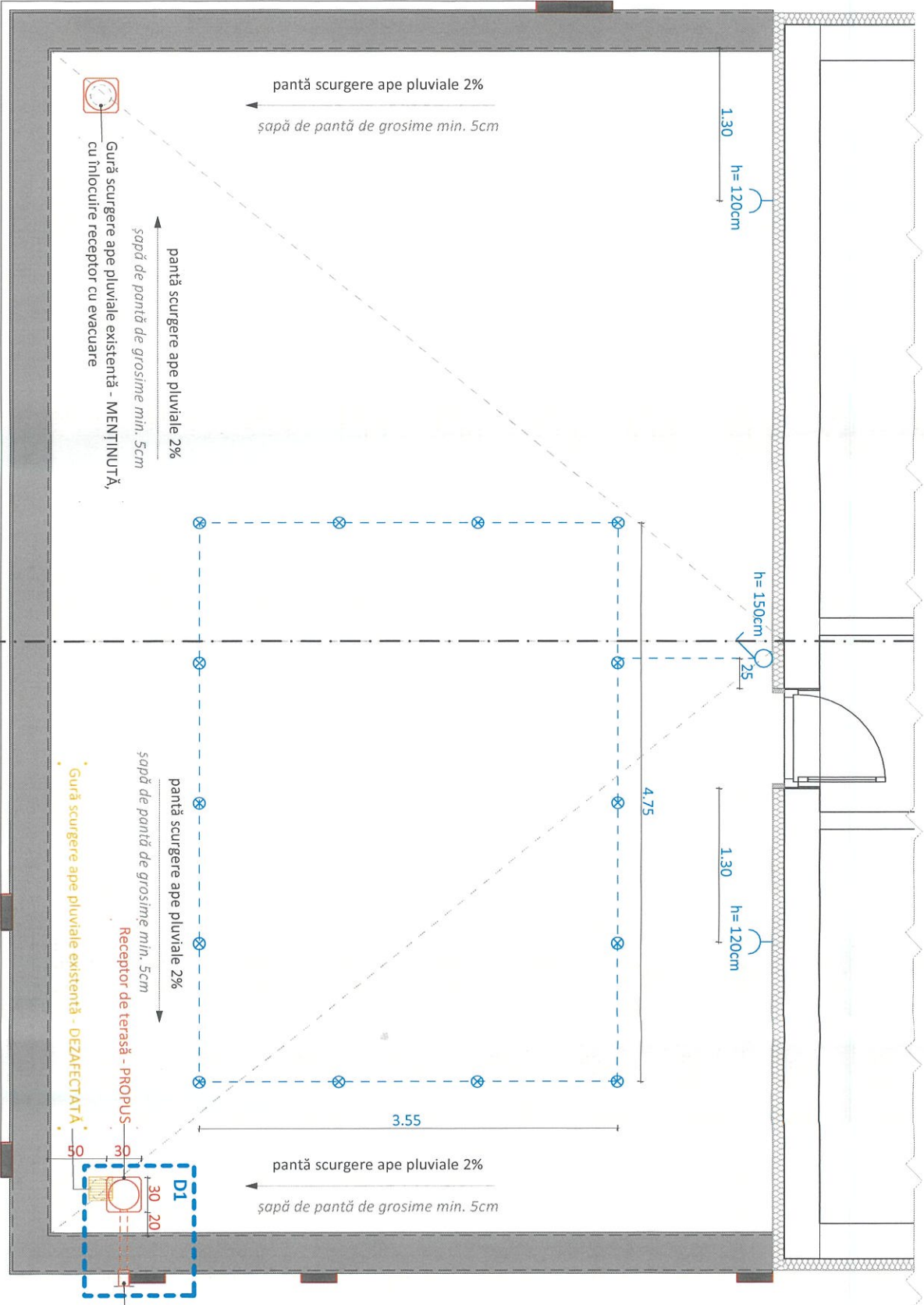


PLAN TERASĂ - INSTALAȚII



Suprafața construită

A: 73.29 m²

LEGENDĂ

- Priză dublă, cu capac de protecție pentru exterior
- Întrerupător simplu, cu protecție pentru exterior
- Corp de iluminat suspendat, tip ghirlandă luminoasă (pentru exterior)
- Receptor de terasă - cu burlian de scurgere vertical (legătura cu burliantul se va face prin străpungerea aticului de zidărie existent)

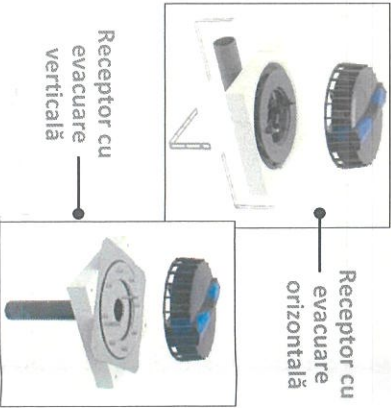
NOTE:

La colectarea apelor pluviale se va ține cont de o pantă min. de 2% pentru scurgerea apelor.
Toate echipamentele alese vor fi pretabile pentru montarea la exterior și vor îndeplini cerințele de rezistență la intemperii.


GHIRLANDĂ LUMINOASĂ:



RECEPTORI DE TERASĂ:



ECHIPAMENTE TIP PRIZE ȘI ÎNTRERUPĂTOARE:



Verificator ANRE				
Verificator/Expert Nume				
Semnatura				
Referat/Expertiza/Numar/Data				
Beneficiar:				
Distribuite Energie Electrica Romania				
Proiect nr:				
DTN-3-07P-26-130				
Titlu Proiect:				
PLAN INSTALATII				
Plansa nr.				
A.03				
Verificator ANRE				
Verificator/Expert Nume				
Semnatura				
Referat/Expertiza/Numar/Data				
Beneficiar:				
Distribuite Energie Electrica Romania				
Proiect nr:				
DTN-3-07P-26-130				
Titlu Proiect:				
PLAN INSTALATII				
Plansa nr.				
A.03				
Verificator ANRE				
Verificator/Expert Nume				
Semnatura				
Referat/Expertiza/Numar/Data				
Beneficiar:				
Distribuite Energie Electrica Romania				
Proiect nr:				
DTN-3-07P-26-130				
Titlu Proiect:				
PLAN INSTALATII				
Plansa nr.				
A.03				